




ตั้งแต่วันที่ 15 ตุลาคม 2562 เป็นต้นไป



นักท่องเที่ยวแต่ละราย ที่มีมูลค่าการซื้อสินค้าทั้งหมดตั้งแต่ 5,000 บาท
ต้องนำสินค้าพร้อมใบกำกับภาษีและแบบคำร้องขอคืนภาษีมูลค่าเพิ่ม(ภ.พ.10)

ให้เจ้าพนักงานศุลกากรประทับรับรองใน แบบ ภ.พ.10



สำหรับสินค้าประเภท อัญมณีที่ประกอบขึ้นเป็นตัวเรือน หรือของรูปพรรณ
ทองรูปพรรณ นาฬิกา แว่นตา ปากกา โทรศัพท์แบบพกพา หรือสมาร์ทโฟน
คอมพิวเตอร์แบบพกพา กระเป๋าถือ (ไม่รวมถึง กระเป๋าเดินทาง) เข็มขัด
ที่มีมูลค่าการซื้อแต่ละชิ้นตั้งแต่ 10,000 บาทขึ้นไป หรือ สินค้าที่สามารถ
นำติดตัวไปพร้อมกับการเดินทางที่มีมูลค่าการซื้อต่อชิ้นตั้งแต่ 50,000 บาทขึ้นไป
ต้องนำไปแสดงต่อเจ้าพนักงานสรรพากรตรวจประทับรับรองในแบบ ภ.พ.10 อีกครั้ง






Since 15 October 2019



Goods are required to be inspected by the Customs officer in the departure date, if the total value of your purchases is **5,000** baht or more. (summary of all P.P.10 forms per person)



Luxury goods

are required to be reinspected by the Revenue officer at the VAT Refund for Tourists Office located in the departure hall after immigration (jewelry, gold ornament, watch, eyeglasses, pen, mobile or smart phone, laptop and tablet, handbag, belt, of which the value is **10,000** baht or more per item and carry-on goods which the value is **50,000** baht or more per item.)





自2019年10月15日起



个人旅客消费金额满 **5,000 泰铢** 以上（包含 **5,000 泰铢**），需要出示产品、
发票联和退税表格（P. P. 10表格）给海关官员检查，
官员会在退税表（P. P. 10表格）上盖章。



物品价值 **10,000 泰铢** 以上（包含 **10,000 泰铢**），如：由珠宝组成的饰品原材料、
珠宝、黄金、首饰、手表、眼镜、笔、智能手机、笔记本电脑、
手提包（不含行李箱）和皮带。

此外，随身携带物品价值 **50,000 泰铢** 以上（包含 **50,000 泰铢**），需要给
税务员检查，税务员核可后，会在退税表（P. P. 10表格）上盖章。



VAT Refund for Tourists Process

➤ 1

Customs Inspection
海关盖章

➤ 2

Check-in
办理登机手续

➤ 3

Passport Control
护照管理处

➤ 4



Get money inside after Immigration

通过了出入境管理，到里面的退税办公室拿钱。

WARNING!!!

Luxury goods are required to be reinspected by the Revenue officer at the VAT Refund for Tourists Office located in the departure hall after immigration (jewelry, gold ornament, watch, eyeglasses, pen, mobile or smart phone, laptop and tablet, handbag, belt, of which the value is 10,000 baht or more per item and carry-on goods which the value is 50,000 baht or more per item.)

物品价值 10,000 泰铢以上，如：珠宝、黄金、首饰、手表、眼镜、笔、手机、智能手机、笔记本电脑、手提包（不含行李箱）和皮带。

此外，随身携带物品价值超过 50,000 泰铢以上，通过机场移民局检查护照过关后，再接受机场里退税部门的工作人员检查盖章。

The good inspection and departure date must be the same day.



海关盖章的日期和离境的日期需要同一天



Please check that there is a passport number on every tax invoice.

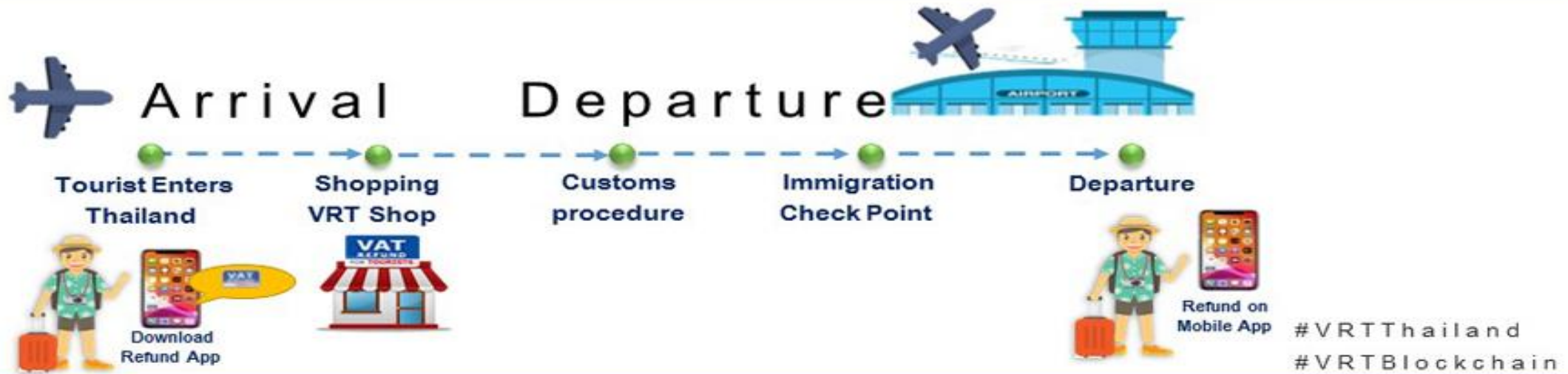
请检查每张税务发票是否护照号码

No Passport Number = No Refund

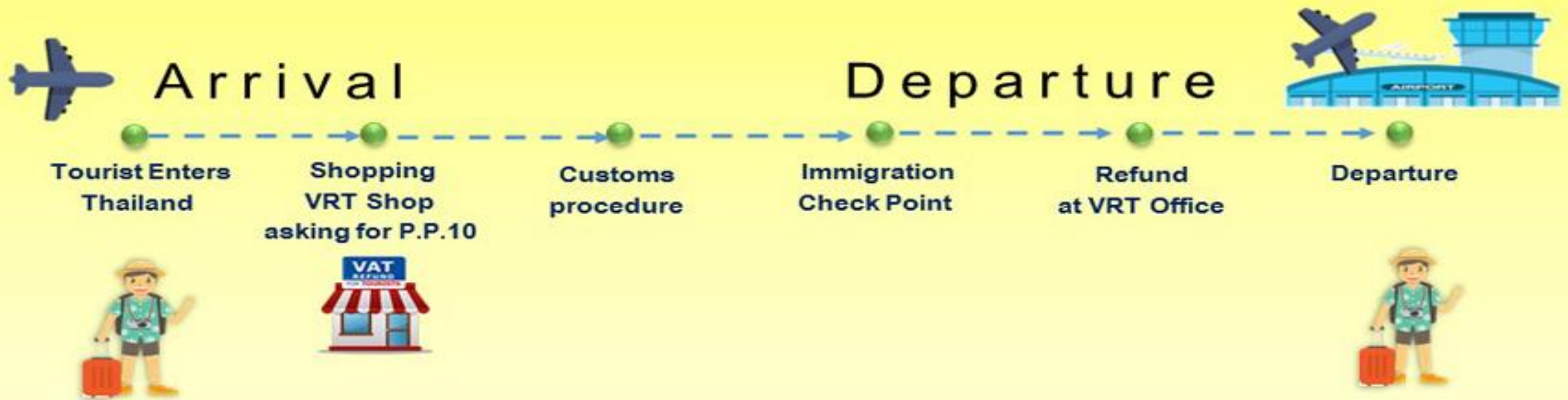
无护照号码 = 不能退税

EASY SPEEDY with VAT Refund for tourists on Blockchain

VAT Refund for Tourist on Blockchain (Digital VRT)



VAT Refund for Tourist on P.P.10 Form (Paper)



3 ขั้นตอนง่ายๆ

การขอคืนภาษีมูลค่าเพิ่มให้นักท่องเที่ยว

1

ซื้อสินค้าที่ร้านค้ามีตราสัญลักษณ์

VAT REFUND FOR TOURISTS

ซื้อสินค้าที่ร้านค้า
มีสัญลักษณ์



ซื้อสินค้าจากร้านค้า
แห่งเดียวกันในแต่ละวัน
มูลค่าไม่น้อยกว่า 2,000 บาท
รวมภาษีมูลค่าเพิ่มแล้ว



สินค้าที่ซื้อต้องนำออก
นอกประเทศไทยทาง
ท่าอากาศยานนานาชาติ
ภายใน 60 วัน นับจากวัน
ที่ซื้อสินค้า โดยจะเริ่มนับ
วันที่ซื้อสินค้าเป็นวันแรก



ขอคำร้องคืนภาษี
(แบบ ภ.พ.10) และต้นฉบับ
ใบกำกับภาษีจากร้านค้า
ในวันที่มีการซื้อสินค้า

2

ตรวจรับรองสินค้า ณ เคาน์เตอร์ศุลกากร



นำสินค้าตามแบบ ภ.พ.10 พร้อมต้นฉบับใบกำกับภาษีให้เจ้าพนักงานศุลกากรตรวจรับรอง
สินค้าและประทับตราในวันที่เดินทางออกนอกประเทศ ณ ท่าอากาศยานนานาชาติ
(สุวรรณภูมิ, ดอนเมือง, เชียงใหม่, ภูเก็ต, หาดใหญ่, อุตะมา, กระบี่, สมุย, สุราษฎร์ธานี,
และ เชียงราย)

3

คืนภาษี ณ สำนักงานคืนภาษี มูลค่าเพิ่มให้นักท่องเที่ยว



หลังจากผ่านจุดตรวจหนังสือ
เดินทางแล้ว ขอคืนภาษีได้ที่
สำนักงานคืนภาษีมูลค่าเพิ่ม
ให้นักท่องเที่ยวโดยยื่นแบบ
ภ.พ.10 ที่ได้รับการตรวจ
รับรองสินค้าและประทับตรา
จากศุลกากร พร้อมต้นฉบับ
ใบกำกับภาษี



สินค้านำเข้าแพคเกจที่มี
มูลค่าของสินค้าแต่ละชิ้นตั้งแต่
10,000 บาทขึ้นไป หลังผ่านการตรวจ
ประทับตราจากเจ้าหน้าที่ศุลกากร ให้นำไป
แสดงต่อเจ้าหน้าที่สรรพากรและประทับตราใน
แบบ ภ.พ.10 อีกครั้งหนึ่ง



1. หากจำนวนเงินภาษีที่ขอคืนไม่เกิน
30,000 บาท สามารถเลือกขอคืน
เป็นเงินสด(บาท) ดราฟต์หรือโอนเงิน
เข้าบัญชีบัตรเครดิต
2. หากจำนวนเงินภาษีที่ ขอคืนเกิน
30,000 บาท สามารถเลือกขอคืน
เป็นดราฟต์หรือโอนเงินเข้าบัญชี
บัตรเครดิต

หมายเหตุ

กรณีสินค้าที่ซื้อเป็นสินค้าประเภทอัญมณีที่ประกอบด้วยเป็นตัวเรือนหรือรูปพรรณ ทองรูปพรรณ
นาฬิกา แวนดา ปากกา ไทโรคัทท์แบบพกพา หรือสมาร์ตโฟน คอมพิวเตอร์แบบพกพา กระเป๋า เข็มขัด
ที่มีมูลค่าของสินค้าแต่ละชิ้น ตั้งแต่ 10,000 บาท หรือสินค้าที่สามารถนำติดตัวไปพร้อมการเดินทาง
ที่มีมูลค่าของสินค้าต่อชิ้น ตั้งแต่ 50,000 บาท ผู้เดินทางออกไปนอกราชอาณาจักรต้องแสดงสินค้า
ดังกล่าว ต่อเจ้าหน้าที่กรมสรรพากร ณ จุดบริการคืนภาษีมูลค่าเพิ่มที่ตั้งอยู่ภายในท่าอากาศยานสุวรรณภูมิ
เข้าเมืองเพื่อประทับรับรองการมีสินค้าลงในคำร้องขอคืนภาษีมูลค่าเพิ่ม(ภ.พ.10)



ถ้ามีความจำเป็นเร่งด่วน ผู้ขอคืนภาษีสามารถส่งแบบ ภ.พ.10 และต้นฉบับใบกำกับภาษี
ที่ผ่านขั้นตอนการตรวจรับรองสินค้าจากเจ้าหน้าที่ศุลกากร และเจ้าหน้าที่สรรพากรพร้อม
แบบสำเนาหนังสือเดินทางของผู้ขอคืนภาษีที่ระบุ ชื่อ-สกุล หมายเลขหนังสือเดินทาง และ
วันที่เดินทางเข้า-ออกประเทศไทย ใส่ในกล่องรูปคำร้อง บริเวณด้านหน้าสำนักงานคืนภาษี
มูลค่าเพิ่มให้นักท่องเที่ยว หรือส่งไปรษณีย์มาที่ กรมสรรพากร กลุ่มบริการคืนภาษี
มูลค่าเพิ่มให้นักท่องเที่ยว 90 พลายิริน ซอย 7 สามเสนใน พญาไท กรุงเทพฯ 10400

3 Easy Steps to claim your refund

1 SHOPPING



2 Customs procedure



Show your purchase (P.P.10 Form, original tax invoices and goods) at the Customs Office before loading your luggage at the international airports (Suvarnabhumi, Don Mueang, Chiang Mai, Phuket, Hat Yai, U-Tapao, Krabi, Samui, Surathani, Chiang Rai)

3 Refunding



Submit P.P.10 Form and all original tax invoices to claim your refund at the VAT Refund for Tourists Office after the passport control.



Show luxury goods value of 10,000 baht or more per item to Revenue officer for reinspection at the VAT Refund for Tourists Office.



In case that the refund amount exceeds 30,000 baht, the payment is made in form of draft or transferred to card credit card account.

Remark:

After clearing immigration, the claimants have to show the following items to a Revenue officer at the VAT Refund for Tourists counter

- ★ Jewelry, gold ornament, watch, glasses, pen, mobile or smart phone, laptop computer, handbag (excluding luggage) or belt of which the value is 10,000 Baht or more per item
- ★ Carry-on goods which the value of 50,000 Baht or more per item

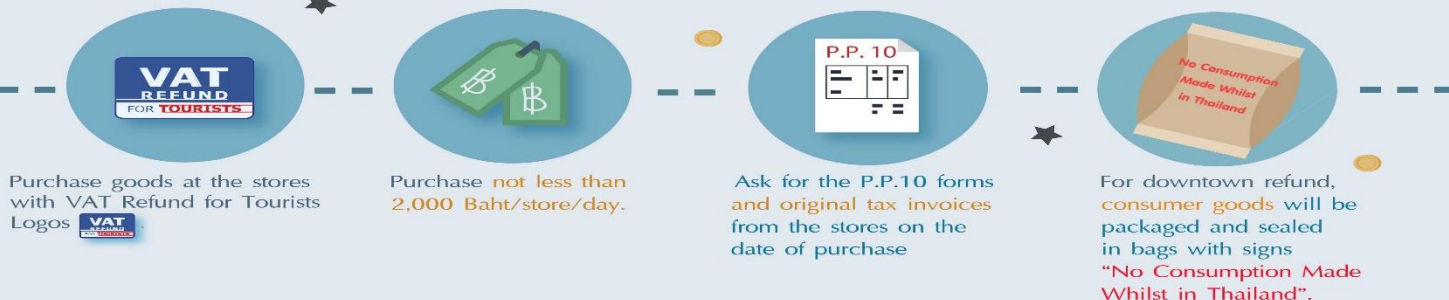


If you are in a hurry, after all inspections have been made by the Customs and Revenue office, you may either drop your P.P.10 Form and original tax invoices in the box in front of VAT Refund for Tourist Office or mail them to : VAT Refund for Tourist Office The Revenue Department of Thailand 90 Phaholyothin 7, Phayathai, Bangkok 10400, Thailand

4 Speedy Steps

Downtown VAT Refund for Tourists

1 VAT Refund Shopping



2 Downtown Claim

- 1 Downtown VAT refund agents check the correctness of VAT refund documents.
- 2 The value of total VAT refund amount **must not be over 30,000 Baht**.
- 3 Claimants have to depart from international airports.
- 4 The goods have to be taken out **within 60 days from the date of purchase** and the purchase date is counted as the first day.

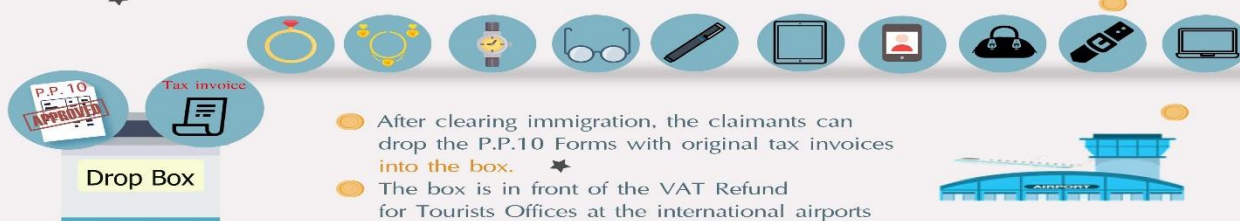
3 Goods Inspection at Customs



4 Drop Box

Remark:

- After clearing immigration, the claimants have to show the following items to a Revenue officer at the VAT Refund for Tourists counter
- ★ Jewelry, gold ornament, watch, glasses, pen, mobile or smart phone, laptop computer, handbag (excluding luggage) or belt of which the value is **10,000 Baht or more per item**
 - ★ Carry-on goods which the value of **50,000 Baht or more per item**



นักท่องเที่ยว

Tourists



ศุลกากร

Customs Stamp



เคาท์เตอร์ออกบัตรโดยสาร

Check - in



สำนักงานตรวจคนเข้าเมือง

Passport Control



สำนักงานคืนภาษีมูลค่าเพิ่มให้แก่นักท่องเที่ยว

VAT Refund

